

دليل التعليم الإلكتروني

إعداد
شعبة الحاسبة والانترنت
كلية العلوم الاسلامية



ما هو التعليم الإلكتروني

هو وسيلة من الوسائل التي تدعم العملية التعليمية وتحولها من طور التلقين إلى طور الإبداع والتفاعل وتنمية المهارات، ويجمع كل الأشكال الإلكترونية للتعليم والتعلم، حيث تستخدم أحدث الطرق في مجالات التعليم والنشر والترفيه باعتماد الحواسيب ووسائطها التخزينية وشبكاتها. ولقد أدت النقلات السريعة في مجال التقنية إلى ظهور أنماط جديدة للتعلم والتعليم، مما زاد في ترسيخ مفهوم التعليم الفردي أو الذاتي ؛ حيث يتابع المتعلم تعلمه حسب طاقته وقدرته وسرعة تعلمه ووفقا لما لديه من خبرات ومهارات سابقة. ويعتبر التعليم الإلكتروني أحد هذه الأنماط المتطورة لما يسمى بالتعلم عن بعد عامة، والتعليم المعتمد على الحاسوب خاصة. حيث يعتمد التعليم الإلكتروني أساسا على الحاسوب والشبكات في نقل المعارف والمهارات. وتضم تطبيقاته التعلم عبر الوب والتعلم بالحاسوب وغرف التدريس الافتراضية والتعاون الرقمي. ويتم تقديم محتوى الدروس عبر الإنترنت والأشرطة السمعية والفيديو والأقراص المدمجة.

ماهو الصف الالكتروني (Google Classroom)

هي خدمة تعليمية تقدمها شركة Google وتسمح للمعلمين بإنشاء الواجبات، ومن ثم تقديمها للمتعلمين سواء في التعليم العام أو التعليم العالي. ويمكن للمعلم بعد ذلك جمع الواجبات وترتيبها، وذلك من خلال واجهة مستخدم جميلة وسهلة التنقل.

هذه المنصة تقوم على مبدأ التعليم المدمج **Blended learning** وهو مبدأ يركز على الدمج بين التعلم في صف مع المعلم والتعلم عن طريق الإنترنت. فيمكن للمعلم والمدرّب استخدامه لتسهيل عملية التعليم التي يقوم بها في الصف بشكل أفضل، وذلك باستخدام تقنيات التعليم المتوفرة في النظام. وتمكن أيضا المعلمين من التفاعل الفوري مع طلابهم و توجيههم أثناء إنجاز المهام الموكلة إليهم وهو ما يعطي إضافة نوعية للعملية التعليمية، إضافة إلى ذلك فسحابة جوجل درايف توفر للمدرسين إمكانية إرفاق مستندات مختلفة (نصوص- جداول بيانية - عروض تقديمية ...) مع الواجبات و المشاريع التعليمية و إرسالها لجميع الطلبة المعنيين .

تسجيل الدخول:

كتابة الرابط التالي في
اي متصفح للانترنت

classroom.google.com

تسجيل الدخول صور Gmail

Google



ضربة حظ

بحث Google

محرّك بحث Google متوفّر باللغة: [English](#) كوردي

العراق

الإعدادات الأعمال حول آية عمل "بحث Google"

accounts.google.com/signin/v2/identifier?hl=ar&passive=true&continue=https%3A%2F%2Fwww.google.com%2F&flowName=GlifWebSignIn&flowEntry=ServiceLogin

الصورحة خرائط Google YouTube Gmail التطبيقات

Google

تسجيل الدخول

باستخدام حسابك على Google

البريد الإلكتروني أو الهاتف

هل نسيت البريد الإلكتروني؟

ألا تمتلك هذا الكمبيوتر؟ استخدم وضع الضيف لتسجيل الدخول بشكل خاص.
مزيد من المعلومات

التالي

إنشاء حساب

كتابة البريد الالكتروني
الذي حصلت عليه
من رئاسة القسم

العربية تطبيقات الخصوصية الشروط



classroom.google.com/h

المستوردة Google خرائط YouTube Gmail التطبيقات

Google Classroom

Join your first class!

Google Classroom

Classroom helps classes communicate, save time, and stay organized.
Learn more

أ.د. عمى عبدالله @uodiyala.ed...

نضغط هنا للمتابعة

CONTINUE

By joining, you agree to share contact information with people in your class. Learn more

الخطوة التالية مهمة جدا لاختيار دورك كتدريسي او طالب يرجى التأكد من الاختيار

Google Classroom

Join your first class!

Pick your role

اختيار الدور كطالب

اختيار الدور كتدريسي

I'M A STUDENT

I'M A TEACHER

يرجى التأكد من الاختيار في هذه الخطوة لأن تصحيح الاختيار الخاطئ في هذه الخطوة يكون فقط عن طريق التواصل مع الادمن الرئيسي للنظام في الجامعة



تغيير لغة العرض من اللغة الانكليزية الى اللغة العربية (خطوة اختيارية)

classroom.google.com/h

Google Classroom

لتغيير لغة العرض الى اللغة العربية

Account Gmail Drive Docs Sheets Slides Calendar Chat Meet Google+ Sites Contacts

Don't see your existing classes?
TRY ANOTHER ACCOUNT

Google Account

Search Google Account

Home Personal info Data & personalization Security People & sharing Payments & subscriptions

نضغط هنا لتغيير الاعدادات

Welcome, أ.د. عمر عبدالله

Manage your info, privacy, and security to make Google work better for you

Transfer your content
Transfer your email and Google Drive files to another Google Account
Start transfer

Privacy & personalization
See the data in your Google Account and choose what activity is saved to personalize your Google experience
Manage your data & personalization

Security issues found

Account storage

https://myaccount.google.com/data-and-personalization




- Home
- Personal info
- Data & personalization**
- Security
- People & sharing
- Payments & subscriptions

General preferences for the web

Manage settings for Google services on the web

Language	English (United States)	>
Input Tools	Type more easily in your language	>
Accessibility	Screen reader OFF High-contrast colors OFF	>
Search settings	Settings like private results and safe search	✕



نضغط هنا لتغيير اللغة

Reservations

Your past and upcoming reservations for flights, hotels, and events made using Search, Maps, and the Assistant. [Learn more](#)

← Language

Your preferred language for the spelling or vocabulary used by some Google services

Default language

English (United States)

Other languages you understand

[ADD ANOTHER LANGUAGE](#)

Languages

العربية


[SHOW ALL LANGUAGES](#)

CANCEL SELECT

نختار العربية



نضغط هنا





نضغط هنا لاطهار تطبيقات

Google

اللغة →

لغة المفصلة لمنتجات Google. قد يؤثر الشكل المختلف للغة على الهجاء أو المفردات المستخدمة في بعض هذه المنتجات.

اللغة التداوية

العربية
العراق

اللغات الأخرى التي تعرفها

إضافة لغة أخرى

نضغط هنا للرجوع الى
الصفوف الالكترونية

Hangouts Vault الصور
Jamboard Keep الملاح
المجموعات Earth Cloud Sea...
Cloud Print Classroom
المزيد من Apps Marketplace


الانضمام الى صف الكتروني
بالنسبة للطلبة

الانضمام الى الصف
انشاء صف
انشاء اول صف لك أو الانضمام إليه

انشاء صف الكتروني
بالنسبة للتدريسي



ألا ترى صفوفك الحالية؟
جرب حسابا آخر



انشاء صف الكتروني:

انشاء صف

اسم الصف (مطلوب)
علوم القرآن (Quran Sciences)

القسم
علوم القرآن والتربية الاسلامية

الموضوع
دراسات اسلامية

غرفة
المرحلة الاولى - الفصل الاول

الغاء انشاء

بعد اكمال المعلومات
نضغط هنا

انشاء اول صف لك أو الانضمام اليه

معلومات الصف الالكتروني

الآن ترى صفوك الحالية؟

جرب حساباً آخر

معلومات الصف الدراسي:

- ١) اسم الصف: اكتب اسم المقرر الدراسي ، مثلاً (علوم القرآن).
- ٢) القسم : اكتب اسم القسم العلمي، مثلاً (علوم القرآن والتربية الاسلامية).
- ٣) الموضوع: اكتب اسم الموضوع للصف الالكتروني ، مثلاً (دراسات اسلامية).
- ٤) غرفة: اكتب اسم المرحلة ، الفصل ، السنة الدراسية.....

الواجهة الرئيسية للصفوف الالكترونية:

The screenshot shows the main interface of the Quran Sciences website. At the top, there are navigation icons for home, settings, and a menu. Below these are five numbered icons representing different features: 1. Room for sharing (ساحة المشاركات), 2. Assignments (الواجب الدراسي), 3. Individuals (الأشخاص), 4. Grades (الدرجات), and 5. Multiple display / scroll (تعدد مظهر / تحميل مسورة). The main content area features a blue header with the text 'علوم القرآن (Quran Sciences)' and 'علوم القرآن والتربية الإسلامية'. Below this, there is a section for 'الموضوع دراسات اسلامية' and 'غرفة المرحلة الاولى - الفصل الاول'. There are also sections for 'المهام المطلوبة قريباً' and 'التواصل مع صفك هنا'.

١) **ساحة المشاركات:** عرض المشاركات والتفاعل بين الطلبة والتدريسي.

٢) **الواجب الدراسي:** عرض الواجبات التي يضعها التدريسي للطلبة.

٣) **الاشخاص:** عرض اعضاء الصف الالكتروني من تدريسيين وطلبة.

٤) **الدرجات:** عرض درجات الطلاب بعد تقييمهم من قبل التدريسي.

٥) **اعدادات الصف:** عرض اعدادات الصف من اسم وقسم وغيرها والأهم (رمز الصف).

٦) **مشاركة عنصر مع صفك:** مشاركة عنصر او ملف او مقطع صوتي او فيديو مع الصف.

٧) **رمز الفصل الدراسي:** رمز خاص بكل صف يعطى للطلبة للانضمام الى الصف.

ساحة المشاركات:

التطبيقات Gmail YouTube خرائط Google الصور

الدرجات الأخصاص الواجب الدراسي ساحة المشاركات

علوم القرآن (Quran Sciences)
علوم القرآن والتربية الإسلامية

تحديد مظهر
تحميل صورة

الموضوع دراسات اسلامية
غرفة المرحلة الاولى - الفصل الاول

أد علوم القرآن (Quran Sciences) علوم القرآن والتربية الإسلامية كل الطلاب

مشاركة مع صفك

المهام المطلوبة قريباً

ليس هناك عمل مطلوب قريباً.

عرض الكل



إلغاء مشاركة

التواصل مع صفك هنا

(١) إضافة ملف من الحاسوب او الهاتف.

(٢) إضافة ملف موجود في الدرايف (Google Drive).

(٣) إضافة مقطع فيديو من اليوتيوب.

(٤) إضافة رابط (موقع أو مقال أو محاضرة أو

الواجب الدراسي:

علوم القرآن (Quran Sciences)
علوم القرآن والتربية الاسلامية

الواجب الدراسي الأخصاص الدرجات مساحة المشاركات

مجلد Drive للملف

تقديم Google

إشياء +

التكليف

مهمة لاختبار

توجيه الأسئلة

المواد

إعادة استخدام المشاركة

الموضوع

بيات الدراسية إلى وحدات

تريد أن يراها الطالب

1

2

3

4

5

6

١) الواجب البيتي .

٢) امتحان قصير.

٣) اسئلة.

٤) المواد الدراسية (المقررات).

٥) اعادة نشر موضوع او مقال سابق.

٦) اضافة عنوان الدرس.

توجيه الأسئلة

ل: علوم القرآن (Quran Sciences) علوم القرآن والتربية الإسلامية كل الطلاب

توجيه الأسئلة

تعليمات (اختياري)

نقاط: 100 النوع المطلوب للتسليم ليس هناك تاريخ تسليم الموضوع ليس هناك أي ...

اجابة قصيرة

يمكن للطلاب الرد على بعضهم

يمكن للطلاب تعديل الإجابة

سؤال

تعذر الحفظ

🔗 📺 📎 📄

(١) كتابة السؤال او مجموعة الاسئلة.

(٢) تعليمات الاجابة على الاسئلة.

(٣) مجموع درجات الاجابة .

(٤) المدة المطلوبة للإجابة على الاسئلة.

(٥) ارفاق ملفات كما تم ذكرها سابقا.

(٦) توجيه السؤال لجميع طلبة الصف او لمجموعة منهم.

(٧) خيار تعديل الاجابة للطلبة.

اختيار عرض الواجب لطلبة الصف جميعهم او لمجموعة محددة من الطلاب

ك. علوم القرآن (Quran Sciences) علوم القرآن والتربية الإسلامية كل الطلاب

العنوان

تعليمات لحل الواجب (خطوة اختيارية)

نقاط 100 الموعد المطلوب للتسليم غداً الموضوع ليس هناك أي ...

تعيين

عنوان الواجب

تعليمات لحل الواجب (خطوة اختيارية)

تحديد عدد النقاط للواجب

الموعد المطلوب لتسليم الواجب

اضافة اساتذة عن طريق بريدهم الالكتروني

+8

المعلمون

معلم او معلمي الصف

اضافة الطلبة عن طريق بريدهم الالكتروني

+8

الطلاب

طلاب الصف

AZ

الإجراءات

انتظام محذون (مدر)

احمد داود (مدر)

مجلد Drive للصف Google تكويم

إتساء +

تاريخ النشر: 31 يناير

عنوان الواجب

ليس هناك تاريخ تسليم

تعليمات حل الواجب

0

1

تم تعيين عدد من

تم تسليمها

عرض المهمة الدراسية

عدد الطلاب الذين
أجابوا على الواجب

الواجهة السابقة لعرض اعداد الطلبة الذين اجابوا على الواجب او السؤال .
للاطلاع على اجابات الطلبة نضغط على العدد كما مبين في اعلاه لعرض اجابة
كل طالب بالتفصيل لغرض تقييم الاجابة واعطاء الدرجة .

كل الطلاب

الترتيب بحسب الحالة

تم تسليمها

100/___

ابتسام حمدون
"بجاء الطالب"

تعليق واحد خاص واحد

ابتسام حمدون 11:46 من
اجابة الطالب

لا يوجد درجة

(١) الطلبة الذين قاموا بالإجابة.

(٢) مختصر لإجابة كل طالب.

(٣) الدرجة المعطاة للطالب بعد تقييم اجابته من قبل التدريسي.

(٤) التعليقات الخاصة بكل طالب .

دليل

التعليم

الالكتروني